


Conseils et astuces relatifs à votre LoupeLight2


Notez que de nombreuses conditions ambiantes et d'exploitation, comme le retraitement, la manipulation ou le stockage, peuvent influencer la durée de vie des câbles électriques. Prenez soin de vos équipements pour garantir une longue durée de vie :




- Veillez à ce que le câble ne se coince pas, comme par exemple dans les fauteuils de dentiste...



- Vérifiez que la source d'énergie mPack mini est positionnée « tête vers le haut » dans votre poche. En positionnant la tête du mPack mini vers le bas, le connecteur ne pourra pas être débranché de la batterie. De plus, le câble pourrait se tordre ou se plier fortement provoquant ainsi, une rupture ou une usure prématurée. Pour une manipulation adéquate, nous recommandons de toujours utiliser le « clip à ceinture mPack mini » fourni dans cette livraison.



- Utilisez le porte-câble, pour guider le câble directement le long de la monture des lunettes.



- ▶ Veillez à ce que le câble soit toujours prêt du corps ou sous votre blous. Le clip du câble vous permettra d'attacher le câble si nécessaire. Prenez soin de maintenir le câble le plus court possible, afin d'éviter que ce dernier ne s'accroche à un élément extérieur. Utilisez simplement le porte-câble pour enrouler 2 à 3 fois le câble, comme indiqué sur la photo.
- ▶ Le matériau isolant et celui de la gaine des câbles risquent de se détériorer au fil du temps s'ils sont soumis à la chaleur, aux rayons UV, à l'ozone et à différents produits chimiques (par ex. les produits d'hygiène dentaire) ou subissent des contraintes mécaniques excessives. Assurez une maintenance et un retraitement conformes, tels que décrits dans le mode d'emploi.

RETRAITEMENT HYGIÉNIQUE :

Nettoyage et désinfection mécanique par essuyage (produits de retraitement autorisés, voir ci-dessous) :

▶ Câble, lampe frontale et source de courant mPack mini :

Ammonium quaternaire (par ex. lingettes Mikrobac® de HARTMANN, PDI® Sani-Cloth® AF3 ou PDI® Sani-Cloth® HB), alcools (par ex. Incides® N de ECOLAB®), ammonium quaternaire + alcool (par ex. PDI® SUPER Sani-Cloth®) ou peroxyde d'oxygène (par ex. lingettes d'essuyage PREempt™ de Virox® Technologies, Inc.)

▶ Loupes HRP, HR :

Nettoyage : chiffon microfibre (eau, solutions de nettoyage au pH neutre ou faiblement alcalin)
Désinfection : chiffon microfibre (alcool isopropylique, concentration max. 70 %)

▶ Lentilles de protection : loupes HRP, HR

Ammonium quaternaire (par ex. lingettes Mikrobac® de HARTMANN, PDI® Sani-Cloth® AF3 ou PDI® Sani-Cloth® HB)

▶ Bandeau de tête, S-FRAME :

Ammonium quaternaire (par ex. lingettes Mikrobac® de HARTMANN, PDI® Sani-Cloth® AF3 ou PDI® Sani-Cloth® HB)

La désinfection par immersion, le nettoyage/la désinfection manuel(le), le nettoyage par ultrasons et la stérilisation ne sont pas autorisés.