

Dermatoscopios

TOTAL TRANSPARENCIA Y ÓPTIMOS RESULTADOS GRACIAS A LA ÓPTICA DE PRECISIÓN DE ALTA RESOLUCIÓN Y LA ILUMINACIÓN A BASE DE LED.

La detección precoz del melanoma maligno en dermatología resulta cada vez más importante. En Alemania la tasa de aumento anual de nuevas afecciones se encuentra entre el 5 y el 10%, mientras que a nivel internacional y durante los últimos 15 años se ha doblado prácticamente el número de melanomas malignos en casi todos los países con mayoría de habitantes de raza blanca. Sin embargo, el diagnóstico precoz augura un elevado porcentaje de posibilidades de curación. La experiencia de HEINE de muchos años de liderazgo en el mercado de dermatoscopia permitió el desarrollo del dermatoscopio DELTA 20, que de nuevo sienta estándares en calidad de imágenes.

Como líder de mercado en el sector de la dermatoscopia, con su dermatoscopio HEINE DELTA 20® la empresa HEINE ha conseguido marcar un estándar.

04



ILUMINACION LED

El DELTA 20, con su iluminación lateral de 3 LED/iluminación total de 6 LED, y su óptica de precisión de alta definición con lentes acromáticas, representa el resultado de una inversión larga y consecuente en investigación y desarrollo de producto.

TOMA DE IMÁGENES DERMATOSCÓPICAS DIGITALES

Con el adaptador fotográfico HEINE SLR® se pueden realizar tomas de imágenes digitales de gran calidad tanto en el campo dermatoscópico como clínico.





∴ Iluminación LED homogénea

∴ Óptica de precisión

∴ Fotografía digital



Dermatoscopio HEINE DELTA 20®



Dermatoscopio con iluminación por diodos LED

Para exámenes dermatoscópicos de lesiones de piel pigmentada y diagnósticos precoces de melanomas malignos. Se aplica el aceite dermatoscópico a la piel para que las capas de piel externas sean más transparentes. El DELTA 20 hace visibles los cambios de estructura. El diagnóstico diferencial del melanoma maligno inicial y otras patologías se puede hacer más fácil y exacto con el DELTA 20.

- ∴ **Ópticas de alta resolución con lentes acromáticas.** Ópticas de 10 aumentos, imagen sin distorsión de todo el área, muy grande, con muchos detalles.
- ∴ **Iluminación LED muy parecida a la luz del día.** 6 LEDs o alternativamente, iluminación lateral de 3 LEDs aumenta el contraste, con una duración casi ilimitada.
- ∴ **Ocular.** Enfoque individual, escala de corrección de -6 a +6 dioptrías.
- ∴ **Compendio detallado con mapa fotográfico incluido.** Simplifica el diagnóstico diferencial de lesiones de pigmentación.
- ∴ **Fotografía digital con el dermatoscopio** con adaptador fotográfico SLR para las cámaras reflex digitales más corrientes.

Dermatoscopio DELTA 20	2,5V/3,5V LED
incluye disco de contacto de Ø 23mm con marcaje de escala y compendio de dermatoscopia, sin mango	K-008.34.201
ídem, sin marcaje de escala, sin mango	K-008.34.207
Dermatoscopio DELTA 20 sin disco de contacto	K-008.34.202


Equipo completo con **dermatoscopio DELTA 20**
disco de contacto de 23mm con escala
10ml de aceite de dermatoscopia
compendio de dermatoscopia
estuche rígido

Equipos DELTA 20	2,5V	3,5V (NiMH)	3,5V 
mango a pilas BETA	K-256.10.118		
BETA R mango recargable, para toma de red		K-256.20.376	K-256.27.376
BETA TR mango recargable con transformador de enchufe		K-256.20.384	K-256.27.384
BETA NT mango recargable y cargador NT300		K-256.20.420	
 BETA L mango recargable y cargador NT300			K-256.29.420

: Mango recargable con indicación del estado de carga en la pieza de fondo.

Accesorios

para el dermatoscopio DELTA 20



Disco de contacto

23 mm Ø sin marcaje de escala [01]	K-000.34.203
23 mm Ø con marcaje de escala [01]	K-000.34.204
Pequeño disco de contacto, 8 mm Ø [02] para el reconocimiento de partes de difícil acceso	K-000.34.205



Aceite de dermatoscopio

(10 ml) en cajas de 6 unidades aumenta la transparencia de la piel durante la exploración	K-000.34.005
---	--------------



Adaptador fotográfico SLR

con óptica para dermatoscopio/cámara de reflejo digital. Gran campo de visión, imagen nítida

SLR Adaptador fotografico para Canon	K-000.34.185
ídem, para Nikon	K-000.34.186
ídem, para Olympus	K-000.34.187



Cable de conexión

(1,3m) entre el instrumento y el mango	X-000.99.231
--	--------------



Clip BETA

para cinturón	X-000.99.008
---------------	--------------



Equipo con accesorios para fotografía

contiene adaptador fotográfico SLR, cable de conexión, anillo de distancia y clip BETA para cinturón

Equipo con accesorios para fotografía para Canon	K-000.34.190
ídem, para Nikon	K-000.34.191
ídem, para Olympus	K-000.34.192

Dermatoscopio HEINE mini 3000®

Dermatoscopio en formato de bolsillo



- ∴ Dermatoscopio de bolsillo moderno
- ∴ Carcasa principal de metal
- ∴ Opción de mango recargable

Moderno dermatoscopio de bolsillo con un diseño compacto y una óptica de calidad. Ampliación de 10 aumentos con óptica enfocable. Cierre giratorio de metal. Combinable solamente con el sistema de mango mini 3000. Mango suministrable en color negro o azul.

- ∴ **Aumento en un factor de 10 x.** Imagen grande y detallada.
- ∴ **Cuerpo de base metálico.** Robusto y de larga duración.
- ∴ **Tecnología de lámparas XHL Xenón Halógena mejorada que proporciona más luz.** Una luz blanca muy clara y concentrada para una iluminación óptima.
- ∴ **Clip de sujeción con interruptor de conexión y desconexión integrado.** Firme sujeción. Desconexión automática al fijarlo al bolsillo. Garantizados 20.000 ciclos interruptores.
- ∴ **Carcasa del mango de alta calidad: aleación de cromo / plástico refinado.** A prueba de golpes, robusto, antideslizante.
- ∴ **Compendio detallado con atlas fotográfico incluido.** Simplifica el diagnóstico diferencial de lesiones de pigmentadas. Mango y cabezal en 2 piezas.
- ∴ **Pilas recambiables tipo AA,** o batería recargable opcional con el cargador miniNT*.

Dermatoscopio mini 3000	2,5V
con disco de contacto, 10 ml de aceite dermatoscópico y mango a pilas mini 3000, con baterías	D-001.78.107
con disco de contacto con marcaje de escala , 10 ml de aceite dermatoscópico y mango a pilas mini 3000, con baterías	D-001.78.109
con disco de contacto, con lámpara, sin mango	D-001.78.106
con disco de contacto con marcaje de escala , con lámpara, sin mango	D-001.78.108

Lámpara de recambio XHL Xenón Halógena	X-001.88.109
--	--------------



*Las informaciones de suministro para poder convertir su instrumento con el cargador miniNT en un instrumento recargable, las encontrarán en la página 148.

Accesorios

para el dermatoscopio mini 3000



[01]



[02]

Disco de contacto	
sin marcaje de escala [01]	D-000.78.116
con marcaje de escala [01]	D-000.78.117
Pequeño disco de contacto 8 mm Ø [02] para el reconocimiento de partes de difícil acceso	K-000.34.008

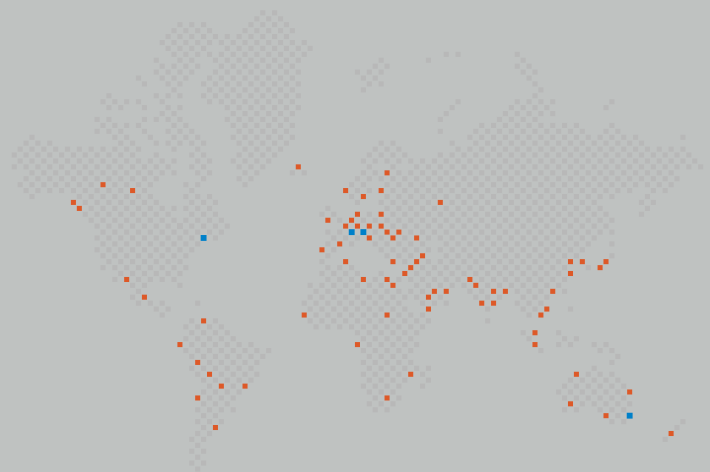


Aceite de dermatoscopio	
(10ml) en cajas de 6 unidades aumenta la transparencia de la piel durante la exploración	K-000.34.005

Una empresa escribe historia y da a su excelente calidad de producto un nombre: HEINE,

fundada en 1946, independiente, llena de tradición y hoy líder internacional del mercado, ofrece una gama completa de instrumentos de diagnóstico. Los productos HEINE cumplen con todas las normas internacionales (ISO /CE) y son líderes mundiales en precisión y diseño ergonómico. La intensa y continuada investigación de la empresa junto con el desarrollo del producto proporcionan una base sólida y orientada al futuro para una madurez técnica y una excelente calidad de todos los productos HEINE. Corresponsables de este éxito son los más de 500 colaboradores en todo el mundo.

www.heine.com



■ HEINE FILIALES
■ HEINE REPRESENTANTES

ALEMANIA

HEINE Optotechnik GmbH & Co. KG
82211 Herrsching
Kientalstr. 7
Tel. +49 (0) 81 52-38 0
Fax +49 (0) 81 52-3 82 02
E-Mail: info@heine.com

NORTEAMERICA

HEINE USA LTD.
10 Innovation Way
Dover, NH 03820
Tel. (603) 7 42-71 03
Fax (603) 7 42-72 17
Toll Free (800) 367-4872
E-Mail: service@heine-na.com

AUSTRALIA

HEINE AUSTRALIA PTY. LTD.
Unit 9, 98 Old Pittwater Road
P.O. Box 717 Brookvale 2100
New South Wales
Tel. +61 (0) 2-99 38 95 00
Fax +61 (0) 2-99 39 23 05
E-Mail: info@heine.com.au

SUIZA

HEINE (Schweiz) AG
Tobeläckerstr. 9
CH-8212 Neuhausen am Rheinfall
Tel. +41 (0) 52-6 72 22 66
Fax +41 (0) 52-6 72 63 77
E-Mail: heine-schweiz@schaffhausen.ch

Su distribuidor

10/11. A-000.00.100 s

