


## ∴ HEINE OMEGA 600 Breath Shield

Designed to cover the mouth-nose-chin area. For use with the HEINE OMEGA 600 only.  
Entwickelt, um den Mund-Nase-Kinn-Bereich abzudecken. Nur zur Verwendung mit dem HEINE OMEGA 600.


Easy to attach. Einfach zu befestigen.




1. Align the breath shield with OMEGA 600 optics.  
1. Richten Sie das Breath Shield auf der Optik des OMEGA 600 aus.



2. Press Breath Shield onto OMEGA 600 until securely attached.  
2. Drücken Sie das Breath Shield auf das OMEGA 600, bis es fest sitzt.



3. Once firmly attached, the shield should not move easily.  
3. Sobald das Breath Shield fest angebracht ist, sollte es nicht mehr leicht verrutschen.



4. Take the Breath Shield off for cleaning and disinfection.  
4. Nehmen Sie das Breath Shield zur Reinigung und Desinfektion ab.

More information: [heine.com/en/cleaning-breath-shield-omega-600](https://heine.com/en/cleaning-breath-shield-omega-600)  
Weitere Informationen: [heine.com/de/cleaning-breath-shield-omega-600](https://heine.com/de/cleaning-breath-shield-omega-600)


Article numbers/Artikelnummern

- ∴ HEINE OMEGA 600 Breath Shield – 1 x: **C-000.33.018**
- ∴ HEINE OMEGA 600 Breath Shield – 3 x: **C-000.33.019**

## ∴ HEINE OMEGA 600 Breath Shield

Diseñado para cubrir la zona de la nariz, la boca y la barbilla. Exclusivamente para usar con el HEINE OMEGA 600.  
Développé pour couvrir la zone bouche-nez-menton. Ne doit être utilisé qu'avec le HEINE OMEGA 600.  
Sviluppato per coprire l'area di bocca, naso e mento. Utilizzabile solo con l'HEINE OMEGA 600.


Fácil de sujetar. / Facile à fixer. / Semplice da fissare.



1. Alinee el Breath Shield a la óptica del OMEGA 600.
1. Alignez le Breath Shield sur l'optique de l'OMEGA 600.
1. Allineare il Breath Shield sull'ottica dell'OMEGA 600.



2. Presione el Breath Shield sobre el OMEGA 600 hasta que quede firmemente asentado.
2. Pressez le Breath Shield sur l'OMEGA 600 jusqu'à ce qu'il soit bien fixé.
2. Spingere il Breath Shield sull'OMEGA 600, fino a fissarlo saldamente.



3. Una vez fijado firmemente, el Breath Shield no debe moverse con facilidad.
3. Dès que le Breath Shield est bien fixé, il ne devrait plus bouger.
3. Una volta fissato saldamente, il Breath Shield non dovrebbe più muoversi facilmente.



4. Retire el Breath Shield para la limpieza y la desinfección.
4. Retirez le Breath Shield pour le nettoyage et la désinfection.
4. Rimuovere il Breath Shield per la pulizia e la disinfezione.

Más información: [heine.com/es/cleaning-breath-shield-omega-600](http://heine.com/es/cleaning-breath-shield-omega-600)  
Informations complémentaires : [heine.com/fr/cleaning-breath-shield-omega-600](http://heine.com/fr/cleaning-breath-shield-omega-600)  
Maggiori informazioni: [heine.com/it/cleaning-breath-shield-omega-600](http://heine.com/it/cleaning-breath-shield-omega-600)

Números de artículo/Références / N. art.

- ∴ HEINE OMEGA 600 Breath Shield – 1x: **C-000.33.018**
- ∴ HEINE OMEGA 600 Breath Shield – 3x: **C-000.33.019**